

TRIBUNAL ELECTORAL DEL ESTADO DE MÉXICO

ESTADO ANALITICO DEL EJERCICIO DEL PRESUPUESTO DE EGRESOS

DEL 01 DE ENERO DE 2016 AL 30 DE JUNIO DE 2016

PARTIDA	CONCEPTO	APROBADO	AMPLIACION/R EDUCIÓN	MODIFICADO	TOTAL EJERCIDO	DEVENGADO	PAGADO	POR EJERCER
1000	SERVICIOS PERSONALES	27,115,895.80	3,189,145.47	30,305,041.27	29,929,740.47	0.00	29,929,740.07	375,300.80
1100	REMUNERACIONES AL PERSONAL DE CARÁCTER PERMANENTE:	13,437,080.52	1,800,683.53	15,237,764.05	14,865,334.83	0.00	14,865,334.43	372,429.22
1130	Sueldos base al personal permanente:	13,437,080.52	1,800,683.53	15,237,764.05	14,865,334.83	0.00	14,865,334.43	372,429.22
1131	Sueldo base.	13,437,080.52	1,800,683.53	15,237,764.05	14,865,334.83	0.00	14,865,334.43	372,429.22
1300	REMUNERACIONES ADICIONALES Y ESPECIALES.	9,054,983.40	1,185,303.53	10,240,286.93	10,237,416.18	0.00	10,237,416.18	2,870.75
1320	Primas de vacaciones, dominical y gratificación de fin de año.	1,473,364.09	231,193.91	1,704,558.00	1,704,455.92	0.00	1,704,455.92	102.08
1321	Prima vacacional.	0.00	45,971.92	45,971.92	45,971.92	0.00	45,971.92	0.00
1322	Aguinaldo.	1,473,364.09	176,697.42	1,650,061.51	1,649,959.43	0.00	1,649,959.43	102.08
1324	Vacaciones no disfrutadas por finiquito.	0.00	8,524.57	8,524.57	8,524.57	0.00	8,524.57	0.00
1340	Compensaciones.	7,581,619.31	954,109.62	8,535,728.93	8,532,960.26	0.00	8,532,960.26	2,768.67
1345	Gratificación.	3,442,604.76	239,720.01	3,682,324.77	3,682,324.77	0.00	3,682,324.77	0.00
1346	Gratificación por convenio.	4,139,014.55	714,389.61	4,853,404.16	4,850,635.49	0.00	4,850,635.49	2,768.67
1400	SEGURIDAD SOCIAL.	2,935,863.34	47,238.43	2,983,101.77	2,983,100.94	0.00	2,983,100.94	0.83
1410	Aportaciones de seguridad social.	2,535,457.80	172,491.87	2,707,949.67	2,707,948.84	0.00	2,707,948.84	0.83
1412	Cuotas de servicio de salud.	1,185,291.84	112,071.15	1,297,362.99	1,297,362.16	0.00	1,297,362.16	0.83
1413	Cuotas al sistema solidario de reparto.	879,486.54	83,155.46	962,642.00	962,642.00	0.00	962,642.00	0.00
1414	Cuotas del sistema de capitalización individual.	219,279.00	-47,251.64	172,027.36	172,027.36	0.00	172,027.36	0.00
1415	Aportaciones para financiar los gastos generales de administración.	103,713.06	9,805.30	113,518.36	113,518.36	0.00	113,518.36	0.00
1416	Riesgo de trabajo.	147,687.36	14,711.60	162,398.96	162,398.96	0.00	162,398.96	0.00
1440	Aportaciones para seguros.	400,405.54	-125,253.44	275,152.10	275,152.10	0.00	275,152.10	0.00
1441	Seguros y fianzas.	400,405.54	-125,253.44	275,152.10	275,152.10	0.00	275,152.10	0.00
1500	OTRAS PRESTACIONES SOCIALES Y ECONÓMICAS.	1,687,968.54	155,919.98	1,843,888.52	1,843,888.52	0.00	1,843,888.52	0.00
1510	Cuotas para el fondo de ahorro y fondo de trabajo.	1,687,968.54	155,919.98	1,843,888.52	1,843,888.52	0.00	1,843,888.52	0.00
1512	Seguro de separación individualizado.	1,687,968.54	155,919.98	1,843,888.52	1,843,888.52	0.00	1,843,888.52	0.00
2000	MATERIALES Y SUMINISTROS	2,342,879.00	-197,230.82	2,145,648.18	1,338,868.77	99,107.65	1,239,761.12	806,779.41

TRIBUNAL ELECTORAL DEL ESTADO DE MÉXICO
ESTADO ANALÍTICO DEL EJERCICIO DEL PRESUPUESTO DE EGRESOS

DEL 01 DE ENERO DE 2016 AL 30 DE JUNIO DE 2016

2100 MATERIALES DE ADMINISTRACIÓN, EMISIÓN DE DOCUMENTOS Y	543,405.00	-36,095.95	507,309.05	239,084.91	15,694.80	223,390.11	268,224.14
2110 Materiales, útiles y equipos menores de oficina.	88,891.00	116,035.62	204,926.62	203,645.41	15,694.80	187,950.61	1,281.21
2111 Materiales y útiles de oficina.	88,891.00	116,035.62	204,926.62	203,645.41	15,694.80	187,950.61	1,281.21
2112 Enseres de oficina.	0.00	0.00	0.00	0.00	0.00	0.00	0.00
2120 Materiales y útiles de impresión y reproducción.	74,984.00	-58,685.38	16,298.62	16,298.62	0.00	16,298.62	0.00
2121 Material y útiles de imprenta y reproducción.	74,984.00	-58,685.38	16,298.62	16,298.62	0.00	16,298.62	0.00
2140 Materiales útiles y equipos menores de tecnologías de la inform	299,396.00	-87,633.12	211,762.88	5,762.88	0.00	5,762.88	206,000.00
2141 Materiales y útiles para el procesamiento en equipos y bienes in	299,396.00	-87,633.12	211,762.88	5,762.88	0.00	5,762.88	206,000.00
2150 Material impreso e información digital.	40,170.00	0.00	40,170.00	13,378.00	0.00	13,378.00	26,792.00
2151 Material de información.	40,170.00	0.00	40,170.00	13,378.00	0.00	13,378.00	26,792.00
2160 Material de limpieza.	29,664.00	0.00	29,664.00	0.00	0.00	0.00	29,664.00
2161 Material y enseres de limpieza.	29,664.00	0.00	29,664.00	0.00	0.00	0.00	29,664.00
2180 Materiales para el registro e identificación de bienes y personas.	10,300.00	-5,813.07	4,486.93	0.00	0.00	0.00	4,486.93
2181 Material para identificación y registro.	10,300.00	-5,813.07	4,486.93	0.00	0.00	0.00	4,486.93
2200 ALIMENTOS Y UTENSILIOS.	648,900.00	-70,240.80	578,659.20	396,053.43	68,491.28	327,562.15	182,605.77
2210 Productos alimenticios para personas.	648,900.00	-70,240.80	578,659.20	396,053.43	68,491.28	327,562.15	182,605.77
2211 Productos alimenticios para personas.	648,900.00	-70,240.80	578,659.20	396,053.43	68,491.28	327,562.15	182,605.77
2400 MATERIALES Y ARTICULOS DE CONSTRUCCION Y DE REPARACION	88,580.00	-17,141.48	71,438.52	67,556.39	10,985.60	56,570.79	3,882.13
2460 Material eléctrico y electrónico.	20,600.00	8,835.73	29,435.73	29,435.73	0.00	29,435.73	0.00
2461 Material eléctrico y electrónico.	20,600.00	8,835.73	29,435.73	29,435.73	0.00	29,435.73	0.00
2480 Materiales complementarios.	67,980.00	-51,816.21	16,163.79	10,241.00	0.00	10,241.00	5,922.79
2481 Materiales complementarios.	30,900.00	-14,736.21	16,163.79	10,241.00	0.00	10,241.00	5,922.79
2482 Material de señalización.	37,080.00	-37,080.00	0.00	0.00	0.00	0.00	0.00
2490 Otros materiales y artículos de construcción y reparación.	0.00	25,839.00	25,839.00	27,879.66	10,985.60	16,894.06	-2,040.66
2491 Materiales de construcción.	0.00	13,266.61	13,266.61	13,266.61	0.00	13,266.61	0.00
2492 Estructuras y manufacturas para todo tipo de construcción.	0.00	12,572.39	12,572.39	14,613.05	10,985.60	3,627.45	-2,040.66
2500 PRODUCTOS QUIMICOS, FARMACEUTICOS Y DE LABORATORIO.	21,630.00	-18,913.17	2,716.83	409.00	0.00	409.00	2,307.83
2530 Medicinas y productos farmacéuticos.	21,630.00	-19,322.17	2,307.83	0.00	0.00	0.00	2,307.83
2531 Medicinas y productos farmacéuticos.	21,630.00	-19,322.17	2,307.83	0.00	0.00	0.00	2,307.83
2540 Materiales, accesorios y suministros médicos.	0.00	409.00	409.00	409.00	0.00	409.00	0.00
2541 Materiales, accesorios y suministros médicos.	0.00	409.00	409.00	409.00	0.00	409.00	0.00
2600 COMBUSTIBLES, LUBRICANTES Y ADITIVOS.	984,858.00	-31,676.11	953,181.89	631,286.66	3,995.97	627,350.69	321,895.23

TRIBUNAL ELECTORAL DEL ESTADO DE MÉXICO

ESTADO ANALITICO DEL EJERCICIO DEL PRESUPUESTO DE EGRESOS

DEL 01 DE ENERO DE 2016 AL 30 DE JUNIO DE 2016

2610 Combustibles, lubricantes y aditivos.	984,858.00	-31,676.11	953,181.89	631,286.66	3,935.97	627,350.69	321,895.23
2611 Combustibles, lubricantes y aditivos.	984,858.00	-31,676.11	953,181.89	631,286.66	3,935.97	627,350.69	321,895.23
2700 VESTUARIO, BLANCOS, PRENDAS DE PROTECCION Y ARTICULOS D	26,359.00	-23,490.05	2,868.95	543.37	0.00	543.37	2,325.58
2710 Vestuario y uniformes.	20,600.00	-20,600.00	0.00	0.00	0.00	0.00	0.00
2711 Vestuario y uniformes.	20,600.00	-20,600.00	0.00	0.00	0.00	0.00	0.00
2720 Prendas de seguridad y protección personal.	5,759.00	-2,890.05	2,868.95	543.37	0.00	543.37	2,325.58
2721 Prendas de seguridad y protección personal.	5,759.00	-2,890.05	2,868.95	543.37	0.00	543.37	2,325.58
2900 HERRAMIENTAS, REFACCIONES Y ACCESORIOS MENORES.	29,147.00	326.74	29,473.74	3,935.01	0.00	3,935.01	25,538.73
2910 Herramientas menores.	10,606.00	-173.27	10,432.73	0.00	0.00	0.00	10,432.73
2911 Refacciones, accesorios y herramientas.	10,606.00	-173.27	10,432.73	0.00	0.00	0.00	10,432.73
2940 Refacciones y accesorios menores de equipo de cómputo y tecn	6,180.00	500.01	6,680.01	3,935.01	0.00	3,935.01	2,745.00
2941 Refacciones y accesorios para equipo de cómputo.	6,180.00	500.01	6,680.01	3,935.01	0.00	3,935.01	2,745.00
2970 Refacciones y accesorios menores de equipo de defensa y segurí	0.00	0.00	0.00	0.00	0.00	0.00	0.00
2971 Artículos para la extinción de incendios.	0.00	0.00	0.00	0.00	0.00	0.00	0.00
2990 Refacciones y accesorios menores otros bienes muebles.	12,361.00	0.00	12,361.00	0.00	0.00	0.00	12,361.00
2992 Otros enseres.	12,361.00	0.00	12,361.00	0.00	0.00	0.00	12,361.00
3000 SERVICIOS GENERALES.	5,385,247.00	-2,384,765.43	3,000,481.57	2,565,553.13	230,289.17	2,335,263.97	434,928.44
3100 SERVICIOS BÁSICOS.	536,555.00	-83,677.56	452,677.44	284,491.74	24,450.12	260,041.62	168,185.70
3110 Energía eléctrica.	200,850.00	-103,179.00	97,671.00	67,053.00	0.00	67,053.00	30,618.00
3111 Servicio de energía eléctrica.	200,850.00	-103,179.00	97,671.00	67,053.00	0.00	67,053.00	30,618.00
3130 Agua.	77,250.00	0.00	77,250.00	5,847.00	0.00	5,847.00	71,403.00
3131 Servicio de agua.	77,250.00	0.00	77,250.00	5,847.00	0.00	5,847.00	71,403.00
3140 Telefonía tradicional.	12,600.00	764.27	13,364.27	7,687.92	0.00	7,687.92	5,676.35
3141 Servicio de telefonía convencional.	12,600.00	764.27	13,364.27	7,687.92	0.00	7,687.92	5,676.35
3150 Telefonía celular.	185,400.00	-95,339.87	90,060.13	70,941.17	24,450.12	46,491.05	19,118.96
3151 Servicio de telefonía celular.	185,400.00	-95,339.87	90,060.13	70,941.17	24,450.12	46,491.05	19,118.96
3160 Servicios de telecomunicaciones y satélites.	23,175.00	0.00	23,175.00	7,200.00	0.00	7,200.00	15,975.00
3162 Servicios de conducción de señales analógicas y digitales.	23,175.00	0.00	23,175.00	7,200.00	0.00	7,200.00	15,975.00
3170 Servicios de acceso de Internet, redes y procesamiento de Infor	0.00	123,958.08	123,958.08	123,958.08	0.00	123,958.08	0.00
3171 Servicios de acceso a Internet.	0.00	123,958.08	123,958.08	123,958.08	0.00	123,958.08	0.00
3180 Servicios postales y telegráficos.	37,080.00	-9,881.04	27,198.96	1,804.57	0.00	1,804.57	25,394.39
3181 Servicio postal y telegráfico.	37,080.00	-9,881.04	27,198.96	1,804.57	0.00	1,804.57	25,394.39

TRIBUNAL ELECTORAL DEL ESTADO DE MÉXICO

ESTADO ANALITICO DEL EJERCICIO DEL PRESUPUESTO DE EGRESOS


DEL 01 DE ENERO DE 2016 AL 30 DE JUNIO DE 2016


3200 SERVICIOS DE ARRENDAMIENTO.	859,209.00	-254,128.54	605,080.46	596,108.59	4,018.32	592,090.28	8,971.87
3220 Arrendamiento de edificios.	752,139.00	-188,148.50	563,990.50	563,990.50	-0.85	563,991.36	0.00
3221 Arrendamiento de edificios y locales.	752,139.00	-188,148.50	563,990.50	563,990.50	-0.85	563,991.36	0.00
3230 Arrendamiento de mobiliario y equipo de administración, educación y servicios.	107,070.00	-65,980.04	41,089.96	32,118.09	4,019.17	28,098.92	8,971.87
3231 Arrendamiento de equipo y bienes informáticos.	107,070.00	-65,980.04	41,089.96	32,118.09	4,019.17	28,098.92	8,971.87
3300 SERVICIOS PROFESIONALES, TÉCNICOS Y OTROS SERVICIOS.	1,423,298.00	-1,201,434.11	221,863.89	132,120.89	17,641.66	114,479.23	89,743.00
3310 Servicios legales, de contabilidad, auditoría y relacionados.	115,263.00	437.73	115,700.73	25,957.73	0.00	25,957.73	89,743.00
3311 Asesorías asociadas a convenios o acuerdos.	115,263.00	437.73	115,700.73	25,957.73	0.00	25,957.73	89,743.00
3340 Servicios de capacitación.	999,035.00	-999,035.00	0.00	0.00	0.00	0.00	0.00
3341 Capacitación.	999,035.00	-999,035.00	0.00	0.00	0.00	0.00	0.00
3360 Servicios de apoyo administrativo, traducción, fotocopiado e impresión.	0.00	313.20	313.20	313.20	0.00	313.20	0.00
3362 Impresiones de documentos oficiales para la prestación de servicios.	0.00	313.20	313.20	313.20	0.00	313.20	0.00
3380 Servicios de vigilancia.	309,000.00	-203,150.04	105,849.96	105,849.96	17,641.66	88,208.30	0.00
3381 Servicios de vigilancia.	309,000.00	-203,150.04	105,849.96	105,849.96	17,641.66	88,208.30	0.00
3400 SERVICIOS FINANCIEROS, BANCARIOS Y COMERCIALES.	81,943.00	-64,958.20	16,984.80	11,285.00	0.00	11,285.00	5,699.80
3410 Servicios financieros y bancarios.	9,843.00	7,141.80	16,984.80	11,285.00	0.00	11,285.00	5,699.80
3411 Servicios bancarios y financieros.	9,843.00	7,141.80	16,984.80	11,285.00	0.00	11,285.00	5,699.80
3450 Seguro de bienes patrimoniales.	0.00	0.00	0.00	0.00	0.00	0.00	0.00
3451 Seguros y fianzas.	0.00	0.00	0.00	0.00	0.00	0.00	0.00
3470 Fletes y maniobras.	72,100.00	-72,100.00	0.00	0.00	0.00	0.00	0.00
3471 Fletes y maniobras.	72,100.00	-72,100.00	0.00	0.00	0.00	0.00	0.00
3500 SERVICIOS DE INSTALACION, REPARACION, MANTENIMIENTO Y CONSERVACION.	656,150.00	-151,654.48	504,495.52	437,299.37	21,949.80	415,349.57	67,196.15
3510 Conservación y mantenimiento menor de inmuebles.	128,750.00	-79,840.00	48,910.00	48,910.00	0.00	48,910.00	0.00
3511 Reparación y mantenimiento de inmuebles.	46,350.00	2,560.00	48,910.00	48,910.00	0.00	48,910.00	0.00
3512 Adaptación de locales, almacenes, bodegas y edificios.	82,400.00	-82,400.00	0.00	0.00	0.00	0.00	0.00
3530 Instalación, reparación y mantenimiento de equipo de cómputo.	0.00	20,027.93	20,027.93	20,027.93	0.00	20,027.93	0.00
3531 Reparación, instalación y mantenimiento de bienes informáticos.	0.00	20,027.93	20,027.93	20,027.93	0.00	20,027.93	0.00
3550 Reparación y mantenimiento de equipo de transporte.	370,800.00	-68,352.41	302,447.59	235,251.44	199.80	235,051.64	67,196.15
3551 Reparación y mantenimiento de vehículos terrestres, aéreos y lac	370,800.00	-68,352.41	302,447.59	235,251.44	199.80	235,051.64	67,196.15
3580 Servicios de limpieza y manejo de desechos.	156,600.00	-23,490.00	133,110.00	133,110.00	21,750.00	111,360.00	0.00
3581 Servicios de lavandería, limpieza e higiene.	156,600.00	-23,490.00	133,110.00	133,110.00	21,750.00	111,360.00	0.00
3600 SERVICIOS DE COMUNICACION SOCIAL Y PUBLICIDAD.	284,370.00	-229,177.20	55,192.80	55,192.80	0.00	55,192.80	0.00


TRIBUNAL ELECTORAL DEL ESTADO DE MÉXICO
ESTADO ANALITICO DEL EJERCICIO DEL PRESUPUESTO DE EGRESOS

DEL 01 DE ENERO DE 2016 AL 30 DE JUNIO DE 2016

5900 ACTIVOS INTANGIBLES:	51,000.00	-11,268.00	39,732.00	16,914.59	0.00	16,914.59	22,817.41
5970 Licencias Informáticas e Intelectuales:	51,000.00	-11,268.00	39,732.00	16,914.59	0.00	16,914.59	22,817.41
5971 Licencias Informáticas e Intelectuales:	51,000.00	-11,268.00	39,732.00	16,914.59	0.00	16,914.59	22,817.41
9000 DEUDA PÚBLICA:	0.00	4,031,074.70	4,031,074.70	4,031,074.70	0.00	4,031,074.70	0.00
9900 ADEUDOS DE EJERCICIOS FISCALES ANTERIORES (ADEFAS):	0.00	4,031,074.70	4,031,074.70	4,031,074.70	0.00	4,031,074.70	0.00
9910 ADEFAS:	0.00	4,031,074.70	4,031,074.70	4,031,074.70	0.00	4,031,074.70	0.00
9911 Por el ejercicio inmediato anterior:	0.00	4,031,074.70	4,031,074.70	4,031,074.70	0.00	4,031,074.70	0.00
T O T A L E S	35,133,241.80	4,403,503.92	39,536,745.72	37,896,919.66	329,396.82	37,567,522.45	1,639,826.06

ELABORA 
 L.C. Luis Angel Bahena Juárez

REVISÓ 
 M. en A.N. Roberto Yuribaca Barrueta

AUTORIZA 
 CTD Jorge E. Muñoz Escalona